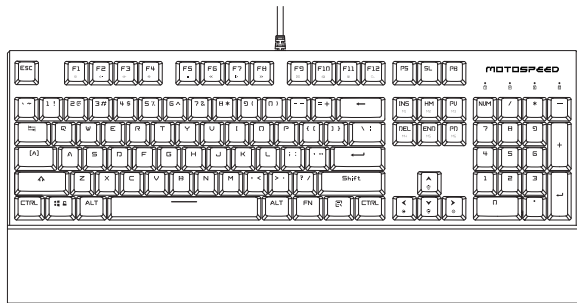


CK108 RGB MACRO MECHANICAL KEYBOARD

简体中文



键盘参数

按键寿命: 5000万次 工作电压: +5V±5%
 使用最大电流: 500mA 尺寸: 440x195x40mm
 重量: 1040g±20g

技术特点

- 高达1000HZ真实报告率
- 支持全键无冲突 (所有按键有响应)
- 全机械开关, 职业电竞玩家标配装备
- 1680万种颜色, 可自定义编辑色彩
- 多媒体功能组合键, 工作游戏兼顾
- 免EEPROM记忆, 芯片采用Flash记忆
- 支持6大主题酷炫背光效果
- 快速锁定WIN键, 避免游戏激烈时误触而出桌面

- 1 -

功能说明

- 支持6大主题酷炫背光效果, 每一个大主题覆盖三种背光特效
 - FN + DEL 流光溢彩: 整体键盘背光按规则动态流动
 - 模式一: 随波逐流
 - 模式二: 彩云纷飞
 - 模式三: 峰回路转
 - FN + INS 水天一色: 整体键盘背光颜色统一变化
 - 模式一: 光之审判
 - 模式二: 呼吸
 - 模式三: 单色常亮
 - FN + END 光彩夺目: 整体键盘背光为多彩动态变化
 - 模式一: 百花争艳
 - 模式二: 瑞雪迎春
 - 模式三: 流星赶月
 - FN + HM 一触即发: 触发一次键盘, 灯光以按键为中心扩散或点亮
 - 模式一: 泛起涟漪
 - 模式二: 踏雪无痕
 - 模式三: 奔逸绝尘
 - FN + PD 速度激情: 根据按键速度改变背光的颜色或速度
 - 模式一: 左右逢源
 - 模式二: 众志成城
 - 模式三: 速度激情
 - FN + PU 青春时代: 整体键盘背光快节奏的有规律的灯光变化
 - 模式一: 大鹏展翅
 - 模式二: 厚积薄发
 - 模式三: 数码时代
- FN + ~ 切换自定义灯光: 按FN + ~ 进入指点江山模式, 此时 ~ 按键为呼吸状态的画笔工具, 按FN + ~ 调节画笔颜色, 长按为多彩循环, 调节目标颜色后, 可定义做任意按键为该画笔颜色. 按FN + ~ 保存该模版定义。

- 2 -

- 支持 FN + ↑ 或 FN + ↓ 调节背光亮度, 5级可调, 长按持续到最亮或灭
- 支持 FN + ← 调节背光方向
- 支持 FN + → 调节背光颜色, 8种固定颜色循环
- 按 FN + “-” / FN + “+” 调节流光速度, 四级可调, 长按持续到最快或最慢
- 速度调节/亮度调节, 最高或最低档, Cap Led/Num Led /Scr Led/ Game Led闪烁5次后退出, 所有指示LED恢复原来的状态
- 支持 FN + WIN 键 WIN & APP, 再按一次解锁, 单独 LED 指示。
- FN + ESC + F1 + F3 + F5 组合恢复出厂设置

其他组合键功能定义:

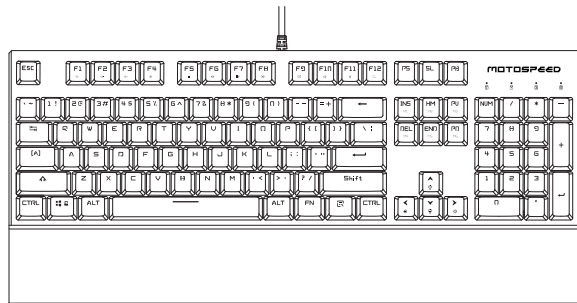
FN + F1	CD	FN + F2	音量减
FN + F3	音量加	FN + F4	静音
FN + F5	停止	FN + F6	上一曲
FN + F7	暂停/播放	FN + F8	下一曲
FN + F9	E-mail	FN + F10	浏览器
FN + F11	计算器	FN + F12	搜索

FN+WIN-L 锁WIN和APP

- FN + ↑ 亮度+ (5级可调, 持续到最亮)
- FN + ↓ 亮度- (5级可调, 持续到无背光)
- FN + ← 速度- (调节背光方向)
- FN + → 速度+ (调节背光颜色, 8种固定颜色循环)

- 3 -

English



Keyboard parameters

Key life: 50 million Working Voltage: +5V±5%
 Current: 500mA Dimension: 440x195x40mm
 Weight: 1040g±20g

Technical Features

- Real report rate up to 1000HZ.
- Support all keys without conflict (All keys have response).
- All mechanical switch, E-sports player professional standard equipment.
- 16.8 million kinds of color, color edit customizable.
- Multimedia function key combination, work game balance.
- Free EEPROM memory, chips adopt Flash memory.
- Support 6 kinds of themes cool backlighting.
- Fast lock WIN key, avoid cutting out of the desktop by accident when fighting game.

- 4 -

Function Description

- Support 6 kinds of themes cool backlighting. Every major themes covered with three backlit effects.
 - FN+DEL: Flowing light and color: The whole keyboard backlighting in accordance with the rules of the dynamic flow
 - Mode 1: Go with the stream
 - Mode 2: Clouds fly
 - Mode 3: Winding paths
 - FN+INS: In one color: The whole keyboard to change the color
 - Mode 1: The trial of light
 - Mode 2: Breathing
 - Mode 3: Monochrome normally on
 - FN+END Dazzling Rugged: The whole keyboard backlighting for colorful dynamically
 - Mode 1: Flowers blooming
 - Mode 2: Snow winter jasmine
 - Mode 3: Swift action
 - FN+HM Touch and go: Trigger the keyboard, the light spread or light for the center with buttons
 - Mode 1: Ripple graff
 - Mode 2: Pass without trace
 - Mode 3: Fast run without trace
 - FN+PD Fast and the Furious: According to the key speed changes the color of the backlight or speed
 - Mode 1: Both ways
 - Mode 2: Surmount
 - Mode 3: Fast and the Furious
 - FN+PU Youth: the whole keyboard fast pace of regular keyboard backlighting lighting changes
 - Mode 1: Hurricane
 - Mode 2: Accumulate
 - Mode 3: Digital Times

- 5 -

- FN + ~ switch the user-defined light: Press FN + ~ Enter into Gossip&Sea mode, now ~ is brush tool under the state of breathing; press FN + → adjust the brush color long press will be colorful cycle, After adjust the target color, to define any key for the brush color. Press FN + ~ Save the template definition.
- Support FN + ↑ or FN + ↓ Adjust the backlight brightness, 5 level adjustable, long press until on / off.
- Support FN + ← Adjust the backlight direction.
- Support FN + → Adjust the backlight color, 8 kinds of fixed color cycle.
- Press FN + “-” / FN + “+” Adjust the flow rate, 4 level adjustment, long press continue to the fastest or the slowest.
- Speed adjustment/brightness adjustment, the highest or the lowest, Cap Led / Num Led / Scr Led / Game Led blink out after 5 times, all instructions LED to restore the original state.
- Support FN + WIN lock WIN & APP, press again unlock, Separate LED instructions
- FN + ESC + F1 + F3 + F5 keyboard reset to defaults.

Other combination key function definition

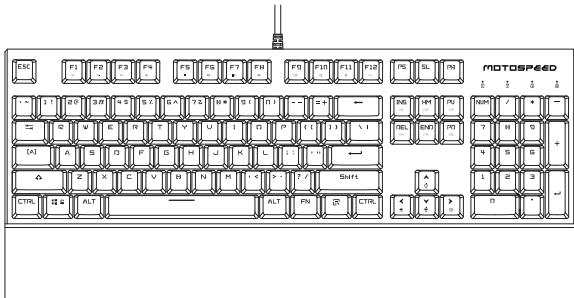
FN + F1	CD	FN + F2	Volume reduce
FN + F3	Volume increase	FN + F4	Mute
FN + F5	Stop	FN + F6	Last
FN + F7	Pause/Play	FN + F8	Next
FN + F9	E-mail	FN + F10	Internet
FN + F11	Calculator	FN + F12	Search

FN+WIN-L Lock Win and APP

- FN + ↑ Brightness + (5 level adjustable, continue until the brightest)
- FN + ↓ Brightness - (5 level adjustable, continue until no backlight)
- FN + ← Speed - (Adjust the backlight direction)
- FN + → Speed + (Adjust the backlight color, 8 kinds of fixed color cycle 8)

- 6 -

日本語



キーボードのパラメータ

ボタンの寿命: 5000万件 電源電圧: +5V±5%
 最大の電流を使って: 500mA サイズ: 440x195x40mm
 重量: 1040g±20g

技術の特徴

- 1000 Hzまでの実際のレポートレート。
- ダイオードと、競合せずにすべてのキーを (すべてのキーがレスポンスを持っている) をサポート
- すべての機械式スイッチ、E-スポーツ選手、プロの標準装備
- 色の1680万種類、色編集カスタマイズ
- マルチメディアファンクションキーの組み合わせ、作業ゲームバランス
- EEPROMのメモリの空きフラッシュメモリチップを採用
- テーマのサポート6種類のバックライトを冷却します
- 柳鐘winのキーを押して、ゲームを避けられたのにさわるで激戦を切って振り下ろした

- 7 -

機能仕様書

- テーマのサポート6種類のバックライトを冷却します。すべての主要なテーマは3バックライトの効果で覆われました。
 - FN+DEL: 流れるような光と色: 動的な流れの規則に従って全体のキーボードバックライト
 - モード1: ストリームに行きます
 - モード2: 雲が飛びます
 - モード3: ワインディングパス
 - FN+INS: 1色で: キーボード全体の色を変更するには
 - モード1: 光の裁判
 - モード2: 呼吸
 - モード3: モノクロ正常に
 - FN+END 眩しいレド: カラフルな動的なため、全体のキーボードバックライト
 - モード1: 花が咲きます
 - モード2: 雪の冬のジャズミン
 - モード3: スイフトアクション
 - FN+HM タッチして行く: キーボード、ボタンとセンターの光の広がりや光をトリガー
 - モード1: リップルグラフィティ
 - モード2: 跡形もなく合格
 - モード3: トレースなしのファーストラン
 - FN+PD ワイルドスピード: キースピードによると、バックライトや速度の色を変更します
 - モード1: どちらの方法
 - モード2: 克服
 - モード3: ワイルドスピード
 - FN+PU ユース: 通常のキーボードバックライト照明の変化のキーボード全体速いベース
 - モード1: ハリケーン
 - モード2: 累積
 - モード3: デジタルタイムズ

- 8 -

その他の組み合わせキー機能の定義

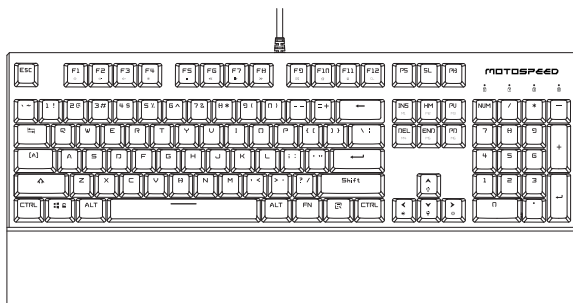
FN + F1	CD	FN + F2	ボリューム減らします
FN + F3	ボリューム増加する	FN + F4	ミュート
FN + F5	停止	FN + F6	最終
FN + F7	一時停止/再生	FN + F8	次
FN + F9	E-mail	FN + F10	インターネット
FN + F11	電卓	FN + F12	サーチ

FN+WIN-L ロックWINおよびAPP

- FN + ↑ 輝度+ (調節可能な5レベルは、最も明るくまで続きます)
- FN + ↓ 輝度- (調節可能な5レベルは、ノーバックライトまで続きます)
- FN + ← 速度- (バックライトの方向を調整します)
- FN + → 速度+ (バックライト色、固定色サイクルの8種類を調整します)

- 9 -

한국어



키보드 매개

키 수명: 50 만회 전압: +5V±5%
 사용 최대 전류: 500mA 사이즈: 440x195x40mm
 무게: 1040g±20g

기술 특성

- 1000 Hz까지 실시간 보고서 속도
- 다이오드, 충돌없이 모든 키를 (모든 키가 반응을) 지원
- 모든 기계적 스위치, E-스포츠 선수 전문 표준 장비
- 색상 16.8백만 가지, 색상 편집 사용자 정의
- 멀티미디어 기능 키 조합, 작업 게임 밸런스
- 무료 EEPROM 메모리 칩은 플래시 메모리를 채용
- 테마 지원 6가지는 백라이트를 낳
- 빠른 잠금 WIN 키, 게임을 싸우고 때 실수로 바탕 화면의 절단 방지

- 10 -

기능 사양

- 테마 지원 6가지 세 백라이트 효과로 덮여 backlighting. Every 주요 테마를 낳.
- FN+DEL: 흐르는 빛 색상: 동적 흐름의 규칙에 따라 전체 키보드 백라이트
 - 모드 1: 스트림으로 이동
 - 모드 2: 구름 비행
 - 모드 3: 구불 구불한 경로
- FN+INS: 하나의 색상에서: 전체 키보드는 색상을 변경하려면
 - 모드 1: 빛의 재판
 - 모드 2: 호흡
 - 모드 3: 흑백 정상에
- FN+END 눈부신 레드: 대체로운 동적에 대한 전체 키보드 백라이트
 - 모드 1: 꽃이 피는
 - 모드 2: 눈의 겨울 재스민
 - 모드 3: 신속한 조치
- FN+HM 터치 이동: 키보드, 버튼 중앙의 빛 확산 또는 빛을 트리거
 - 모드 1: 리플 그래프
 - 모드 2: 흔적도없이 통과
 - 모드 3: 흔적도없이 빠른 실행
- FN+PD 빠르고 화가: 키 속도에 따라 백라이트 또는 속도 변색
 - 모드 1: 두 가지
 - 모드 2: 극복
 - 모드 3: 패스트 앤 퓨리어스
- FN+PU 청소년: 일반 키보드 백라이트 조명 변화의 전체 키보드 빠른 속도
 - 모드 1: 허리케인
 - 모드 2: 축적
 - 모드 3: 디지털 타임스
- FN + ~ 사용자 정의 빛을 전환: 를 눌러 FN + ~ 잠당 바다 모드로 입력, 지금 ~ 호흡의 상태에서 브러시 도구입니다; 보도 FN + ~ 브러시의 색상 조정 (색상 주기의 오프 8가지는 정의 된 LED가 꺼져의 경우 상해 꺼집니다), 길게 누르면 후 브러시 색상에 대한 키를 정의하는 대상 색상을 조정, 화려한 주기 될 것입니다. 를 눌러 FN은 + ~ 펄스 빛 정의를 저장합니다.

- 11 -

- 지원 FN의 : 또는 FN은 온 / 오프 할 때까지 백라이트 밝기, 5 레벨 조절, 길게 누르면을 조정
- 지원 FN + ← 백라이트 방향을 조정
- 지원 FN + → 백라이트 색상, 고정 색상 사이클 8 가지를 조정합니다.
- 를 눌러 FN + “-” / FN + “+”, 길게 누르면 가장 빠른 또는 느린 계속 유량, 4 레벨 조정을 조정합니다.
- 속도 조절 / 밝기 조절, Cap Led / Num Led / Scr Led / Game Led 최고 또는 최저 5 시간 후에 깜박은 LED 모든 지시는 원래 상태로 복원합니다.
- 지원 FN + WIN은 WIN APP가 눌러 다시 잠금을 해제 별도의 LED 지침을 잠금
- 기본값으로 FN + ESC + F1 + F3 + F5 키보드 재설정

기타 조합 키 기능 정의


FN + F1	CD	FN + F2	볼륨 감소
FN + F3	볼륨 증가	FN + F4	묵자
FN + F5	그만	FN + F6	마지막
FN + F7	일시 정지 / 재생	FN + F8	다음 것
FN + F9	E-mail	FN + F10	인터넷
FN + F11	계산자	FN + F12	수색

FN+WIN-L W S A D 교환 ! / / - / - 시작

- FN + ↑ 영도 + (조절 5 레벨은 가장 밝은까지 계속)
- FN + ↓ 영도 - (조정 가능한 5 레벨, 아니 백라이트까지 계속)
- FN + ← 속도 - (백라이트 방향을 조정)
- FN + → 속도 + (백라이트 색상, 고정 색상 주기 8 8 종류의 조정)

- 12 -

Deutschland



Keyboard-Parameter

Schlüsselleben: 50 Millionen Betriebsspannung: +5V±5%
 Strom: 500mA Dimension: 440x195x40mm
 Gewicht: 1040g±20g

Technische Eigenschaften

- Echt Bericht Rate von bis zu 1000 Hz
- Stützen Sie alle Tasten ohne Konflikt (Alle Tasten haben Response), mit der Diode
- Alle mechanischen Schalter, Esports Spieler professionellen Standardausrüstung
- 16,8 Millionen Arten von Farbe, Farbe bearbeiten anpassbar
- Multimedia Funktionstastenkombination, Arbeitsspielbalance
- Freie EEPROM-Speicher, Chips übernehmen Flash-Speicher
- Support 6 Arten von Themen kühlen Hintergrundbeleuchtung
- Fast Lock WIN Schlüssel, vermeiden Sie aus dem Desktop zufällig schneiden, wenn das Spiel zu kämpfen

- 13 -

Funktionsspezifikationen

- Support 6 Arten von Themen kühlen backlighting. Every großen Themen abgedeckt mit drei hintergrundbeleuchtete Effekte.
 - FN+DEL: fließende Licht und Farbe: Die gesamte Tastatur-Hintergrundbeleuchtung in Übereinstimmung mit den Regeln des dynamischen Fluss
 - Modus 1: Gehen Sie mit dem Strom
 - Modus 2: Wolken fliegen
 - Modus 3: Verschlungene Wege
 - FN+INS: In einer Farbe: Die ganze Tastatur, um die Farbe zu ändern
 - Modus 1: Die Studie des Lichts
 - Modus 2: Atem
 - Modus 3: Monochrome normalerweise auf
 - FN+END Dazzling Rot: Die gesamte Tastatur-Hintergrundbeleuchtung für bunte dynamisch
 - Modus 1: Blumen blühen
 - Modus 2: Schnee Winter Jasmin
 - Modus 3: Schnelles Handeln
 - FN+HM Touch and Go: Lösen Sie die Tastatur, die Lichtverteilung oder Licht für das Zentrum mit den Tasten
 - Modus 1: Ripple Graff
 - Modus 2: Pass ohne Spur
 - Modus 3: Schneller laufen, ohne eine Spur
 - FN+PD Fast and the Furious: Gemäß dem Tastengeschwindigkeit ändert sich die Farbe der Hintergrundbeleuchtung oder Geschwindigkeit
 - Modus 1: Beide Wege
 - Modus 2: surmount
 - Modus 3: Fast and the Furious
 - FN+PU Jugend: die ganze Tastatur schnelle Tempo des normalen Tastatur-Hintergrundbeleuchtung Beleuchtung Änderungen
 - Modus 1: Hurricane
 - Modus 2: Accumulate
 - Modus 3: Digital Times

- 14 -

2. FN + ~ Schalten Sie den benutzerdefinierten Licht: Drücken Sie FN + ~ Geben Sie in Gossip Meer-Modus jetzt ~ ist Pinsel-Werkzeug unter dem Zustand der Atmung; Drücken Sie FN + → die Pinselfarbe einstellen (8 Arten von Farbzyklus und ausgeschaltet wird, wird die definierte LED ausgeschaltet, wenn der Zustand des aus), langes Drücken wird bunt Zyklus, nach der Zielfarbe einstellen, eine beliebige Taste für die Pinselfarbe zu definieren. Drücken Sie FN + ~ die Template-Definition speichern.

3. Unterstützung FN ↑ oder FN ↓ Stellen Sie die Helligkeit der Beleuchtung, 5-Ebene verstellbar, lange drücken, bis ein / aus.

4. Unterstützung FN + ← Zum Einstellen der Beleuchtungsrichtung.

5. Unterstützung FN + → Stellen Sie die Hintergrundfarbe, 8 Arten von festen Farbzyklus.

6. Drücken Sie FN + "-" / FN + "+" Stellen Sie die Durchflussrate, 4 Pegeleinstellung, drücken Sie lange auf die schnellste oder die langsamste fortzusetzen.

7. Drehzahleinstellung / Helligkeitseinstellung, die höchste oder die niedrigste, Cap Led/Num LED/ Scr Led / Game Led blinken aus nach 5-mal, alle LED-Anweisungen der ursprüngliche Zustand wieder herzustellen.

8. Unterstützung FN + WIN WIN sperren APP, drücken Sie erneut entsperren, Separate LED Anweisungen

9. FN + ESC + F1 + F3 + F5-Tastatur auf die Werkseinstellungen

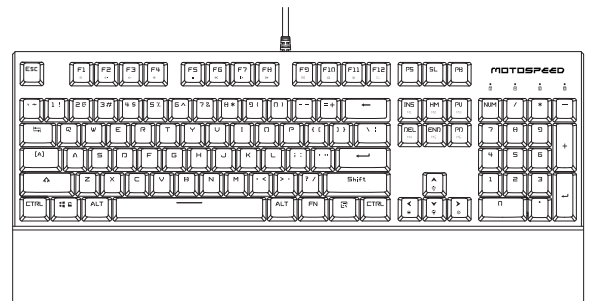
Other combination key function definition

FN + F1 CD	FN + F2 Volumen reduzieren
FN + F3 Volumen erhöhen	FN + F4 Stumm
FN + F5 Stopp	FN + F6 Letzte
FN + F7 Pause/Play	FN + F8 Nächster
FN + F9 E-mail	FN + F10 Internet
FN + F11 Rechner	FN + F12 Suche

FN+WIN-L Lock WIN und APP
 FN+ ↑ Helligkeit + (5-Ebene verstellbar, weiter bis zum hellsten)
 FN+ ↓ Helligkeit - (5-Ebene verstellbar, weiter, bis keine Hintergrundbeleuchtung)
 FN+ ← Speed - (Zum Einstellen der Beleuchtungsrichtung)
 FN+ → Speed + (Stellen Sie die Hintergrundfarbe, 8 Arten von festen Farbzyklus 8)

- 15 -

Portugal



Parâmetros de teclado
 Key vida: 50 milhões Tensão de funcionamento: +5V±5%
 Atual: 500mA Dimensão: 440x195x40mm
 Peso: 1040g±20g

Características técnicas
 1. Taxa de relatório real até 1000 HZ
 2. Apoiar todas as chaves sem conflito (Todas as teclas têm de resposta), com diodo
 3. Todos interruptor mecânico, Esports jogador equipamento padrão profissional
 4. 16,8 milhões de tipos de cor, edição personalizada
 5. Função Multimedia combinação de teclas, o equilíbrio do jogo de trabalho
 6. Memória EEPROM livre, chips de memória flash adoptar
 7. Suporte 6 tipos de temas arefrecer backlighting
 8. bloqueio rápido tecla Win, evitar o corte para fora da área de trabalho por acidente quando jogo de luta

- 16 -

Especificações funcionais
 1. Suporte 6 tipos de temas arefrecer backlighting. Every principais temas abordados com três efeitos de contraluz.
 • FN+DEL: Luz fluido e cor: Toda a iluminação do teclado de acordo com as regras do fluxo dinâmico
 Modo 1: Vá com o fluxo
 Modo 2: Nuvens voar
 Modo 3: caminhos sinuosos
 • FN+INS: Em uma cor: O teclado inteiro para mudar a cor
 Modo 1: O julgamento de luz
 Modo 2: Respiração
 Modo 3: Monochrome normalmente em
 • FN+END Dazzling Vermelho: Toda a iluminação do teclado para colorido dinamicamente
 Modo 1: Flores de florescência
 Modo 2: jasmim inverno da neve
 Modo 3: ação Swift
 • FN+HM Touch and go: Dispara o teclado, a propagação de luz ou luz para o centro com botões
 Modo 1: Ripple Graff
 Modo 2: Passe sem deixar vestígios
 Modo 3: correr rápido sem deixar vestígios
 • FN+PD Fast and the Furious: De acordo com a velocidade de chave muda a cor da luz de fundo ou a velocidade
 Modo 1: Em ambos os sentidos
 Modo 2: Superar
 Modo 3: Velozes e Furiosos
 • FN+PU Juventude: o teclado inteiro ritmo acelerado do teclado normal mudanças de iluminação iluminação de fundo
 Modo 1: Furacão
 Modo 2: Acumule
 Modo 3: Digital Times

- 17 -

2. FN + ~ mudar a luz definido pelo usuário: Prima FN + ~ entrar em modo de Gossip Mar, agora ~ é ferramenta pincel sob o estado de respiração; Pressione FN + → ajustar a cor do pincel (8 tipos de ciclo de cor e de folga, o LED definido será desligado quando o estado de off), pressão longa será ciclo colorido, Depois de ajustar a cor alvo, para definir qualquer chave para a cor do pincel. Prima FN + ~ Salve a definição do modelo.

3. Suporte FN ↑ ou FN ↓ Ajuste o brilho da luz de fundo, 5 níveis de imprensa ajustável, tempo até que on / off

4. Suporte FN+ ← Ajuste a direção da luz de fundo

5. Suporte FN + → Ajuste a cor da luz de fundo, 8 tipos de ciclo de cor fixa

6. Prima FN + "-" / FN + "+" Ajustar o fluxo, ajuste de nível 4, pressione e segure continuar a o mais rápido ou mais lento.

7. Ajuste de velocidade / ajuste de brilho, a mais alta ou a mais baixa, Cap Led/ Não Led/Scr Led / Game Led piscar após 5 vezes, todas as instruções de LED para restaurar o estado original.

8. Suporte FN + WIN bloquear WIN APP, pressione novamente desbloquear, instruções LED separadas

9. FN + ESC + F1 + F3 + F5 redefinição de teclado para os padrões.

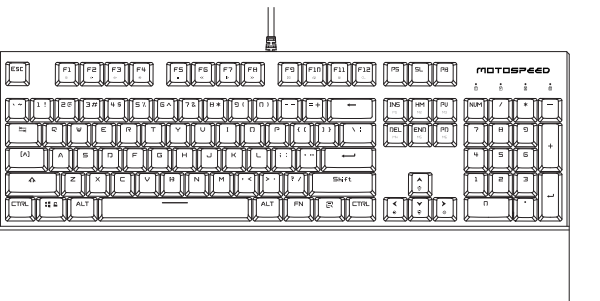
A outra combinação de definição de função chave

FN + F1 CD	FN + F2 Redução de volume
FN + F3 Aumento de volume	FN + F4 Mudo
FN + F5 Pare	FN + F6 Mais recente
FN + F7 Pause / Play	FN + F8 Próximo
FN + F9 E-mail	FN + F10 Internet
FN + F11 Calculadora	FN + F12 Pesquisa

FN+WIN-L Bloqueio WIN e APP
 FN+ ↑ Brilho + (5 nível ajustável, continuar até o mais brilhante)
 FN+ ↓ Brilho - (5 nível ajustável, continuar até sem iluminação)
 FN+ ← Velocidade - (Ajuste a direção da luz de fundo)
 FN+ → Velocidade+ (Ajustar a cor da luz de fundo, 8 tipos de ciclo de cor fixa 8)

- 18 -

Türkiye



Klavye parametreleri
 Anahtar ömrü: 50 milyon TÇalışma Gerilimi: +5V±5%
 Güncel: 500mA Boyut: 440x195x40mm
 Ağırlık: 1040g±20g

Teknik özellikler
 1. 1000 HZ kadar gerçek rapor oranı
 2. Catışma olmadan tüm anahtarları Destek (Tüm anahtarlar tepki var), diyet
 3. Tüm mekanik anahtar, Esports oyuncu profesyonel standart donanım
 4. Renk 16,8 milyon çeşit, renk düzenleme, özelleştirilebilir
 5. Multimedia fonksiyon tuş kombinasyonu, çalışma oyun dengesi
 6. Ücretsiz EEPROM bellek, cips Flaş bellek benimsemek
 7. Temalar Destek 6 çeşit backlighting serin
 8. Hızlı kilit WIN anahtar, oyun savaşırken kazara masaüstü kesmek önlemek

- 19 -

İşlevsel özellikleri
 1. Temalar destek 6 çeşit üç aydınlatmalı etkileri ile kaplı backlighting. Every ana tema serin.
 • FN+DEL: Akın ışık ve renk: Dinamik akış kurallarına uygun olarak tüm klavye arka aydınlatma
 Mod 1: akışı ile git
 Mod 2: Bulutlar sinek
 Mod 3: Sargı yolları
 • FN+INS: Bir renk: Bütün klavye rengini değiştirmek için
 Mod 1: Işığın deneme
 Mod 2: Nefes
 Mod 3: Tek renkli normalde
 • FN+END Göz kamaştırıcı Kırmızı: renkli dinamik için tüm klavye arka aydınlatma
 Mod 1: Çiçekler çiçeklenme
 Mod 2: Kar kış yasemin
 Mod 3: Swift eylem
 • FN+HM Dokunun ve gidin: klavye, düğmeleri ile merkezi için ışık yayılmasını veya ışık Trigger
 Mod 1: Dalgalanma graf
 Mod 2: iz bırakmadan geçmek
 Mod 3: iz bırakmadan hızlı koşmak
 • FN+PD Hızlı ve Öfkeli: anahtar hızı göre arka ışık ve hız rengini değiştirir
 Mod 1: Her iki yolları
 Mod 2: Aşmak
 Mod 3: Hızlı ve Öfkeli
 • FN+PU Gençlik: düzenli klavye arka ışık aydınlatması değişiklikleri tüm klavye hızı temposu
 Mod 1: Hurrucane
 Mod 2: toplayın
 Mod 3: Dijital Times

- 20 -

2. FN + ~ kullanıcı tanımlı ışık anahtarı: FN + ~ Gossip Deniz moduna girin, şimdi ~ nefes devlet altında fırça aracı; FN + → fırça rengini ayarlamak (Renk döngüsünün ve kapalı 8 çeşit, tanımlanmış LED off olduğunda devlet kapalı olacak), Uzun basın sonra fırça rengi için herhangi bir tuşa tanımlamak için, hedef rengini ayarlamak, renkli döngü olacaktır. FN + ~ şablon tanımını kaydedin.

3. Destek FN ↑ veya FN ↓ açık / kapalı kadar arka aydınlatma parlaklığını, 5 seviye ayarlanabilir, uzun basın ayarlama

4. Destek FN + ← arka yönünü ayarlayın.

5. Destek FN + → arka rengini, sabit renk döngüsünün 8 çeşit ayarlayın.

6. FN + "-" / FN + "+" tuşuna uzun basın hızlı ya da yavaş devam akış hızını, 4 seviye ayarı ayarlayın.

7. Hız ayarı / parlaklık ayarı, Cap Led / Num Led / Scr Led / Game Led, en yüksek veya en düşük 5 kez sonra yanıp LED tüm talimatlar orijinal durumuna geri yüklemek için.

8. Destek FN + WIN WIN APP, tekrar basın kilitini Ayrı LED talimatları kilit

9. FN + ESC + F1 + F3 + F5 varsayılan klavye sıfırlama.

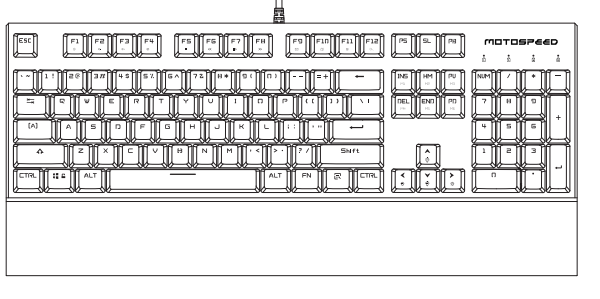
Diğer bir kombinasyon kilit işlev tanımlı

FN + F1 CD	FN + F2 Cilt azaltmak
FN + F3 Cilt artırmak	FN + F4 Dilisiz
FN + F5 Dur	FN + F6 Son
FN + F7 Pause/Play	FN + F8 Sonraki
FN + F9 E-mail	FN + F10 Internet
FN + F11 Hesap makinesi	FN + F12 Arama

FN+WIN-L Kilit WIN ve APP
 FN+ ↑ Parlaklık + (Ayarlanabilir 5 düzeyinde, parlak kadar devam)
 FN+ ↓ Parlaklık - (Ayarlanabilir 5 düzeyinde, hiçbir arka ışık kadar devam)
 FN+ ← Hiz - (Arka yönünü ayarlayın)
 FN+ → Hiz + (Arka rengini, sabit renk döngüsü 8 çeşit ayarlama)

- 21 -

España



Parámetros de teclado
 Vida dominante: 50 millón Tensión de trabajo: +5V±5%
 Corriente: 500mA Dimensión: 440x195x40mm
 Peso: 1040g±20g

Características técnicas
 1. Velocidad de respuesta real hasta 1000 HZ
 2. Apoyo a todas las llaves sin conflictos (Todas las teclas tienen respuesta), con el diodo
 3. Todo interruptor mecánico, reproductor de Esports equipo estándar profesional
 4. 16,8 millones de clases de color, edición de color personalizable
 5. Multimedia combinación de teclas de función, el balance del juego de trabajo
 6. Memoria EEPROM libre, chips de memoria flash adoptan
 7. Soporte 6 tipos de temas frescos retroiluminación
 8. Bloqueo rápido tecla WIN, evitar operaciones de recorte sobre el escritorio por accidente cuando juego de lucha

- 22 -

Especificaciones funcionales
 1. Soporte 6 tipos de temas frescos backlighting. Every principales temas cubiertos con tres efectos de contraluz.
 • FN+DEL: La luz que fluye y color: Toda la iluminación del teclado de acuerdo con las reglas del flujo dinámico
 Modo 1: Ir con la corriente
 Modo 2: Las nubes vuelan
 Modo 3: Senderos
 • FN+INS: En un solo color: Todo el teclado para cambiar el color
 Modo 1: El juicio de la luz
 Modo 2: Respiración
 Modo 3: Monocromo normalmente en
 • FN+END Dazzling Red: Toda la iluminación del teclado de colorido dinamicamente
 Modo 1: Flores floreciendo
 Modo 2: Jazmin invierno de la nieve
 Modo 3: Acción rápida
 • FN+HM Tocar y listo: Desencadenar el teclado, la extensión de la luz o la luz para el centro con los botones
 Modo 1: Graff undulation
 Modo 2: Pasar sin dejar rastro
 Modo 3: Carrera rápida y sin dejar rastro
 • FN+PD A todo gas: De acuerdo con la velocidad de tecla cambia el color de la luz de fondo o la velocidad
 Modo 1: Ambos sentidos
 Modo 2: Superar
 Modo 3: Rápido y Furioso
 • FN+PU Jóvenes: el teclado entero rápido ritmo de iluminación iluminación de fondo del teclado cambios regulares
 Modo 1: Huracán
 Modo 2: Acumular
 Modo 3: Digital Times

- 23 -

2. FN + ~ cambiar la luz definida por el usuario: Presione FN + ~ Entrar en el modo de Mar del chisme, ahora es ~ herramienta de pincel en virtud del estado de la respiración; Presione FN + → ajustar el color del pincel (8 clases de ciclo del color y apagado, el LED se define estarán apagados cuando el estado de apagado), pulsación larga será ciclo colorido, Después de ajustar el color de destino, para definir cualquier tecla para el color del pincel. Presione FN + ~ Save la definición de plantilla.

3. Apoyo FN + ↑ o FN + ↓ Adjust the backlight brightness, 5 level adjustable, long press until on/off.

4. Apoyo FN + ← Ajuste la dirección de la luz de fondo

5. Apoyo FN + → Ajuste el color de la retroiluminación, 8 clases de ciclo del color fijo

6. PrensaFN + "-" / FN + "+" Ajustar la velocidad de flujo, ajuste de nivel 4, pulsación larga continúe el más rápido o el más lento.

7. Speed adjustment/brightness adjustment, the highest or the lowest, Cap Led / Num Led / Scr Led/Game Led blink out after 5 times, all instructions LED to restore the original state.

8. Soporte FN + WIN bloquear WIN APP, Pulse de nuevo desbloquear, instrucciones de LED separados

9. FN + ESC + F1 + F3 + F5 restablecimiento del teclado a los valores predeterminados.

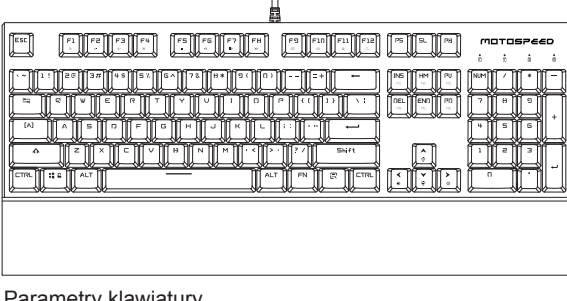
La otra combinación de definición de la función clave

FN + F1 CD	FN + F2 Volumen reducir
FN + F3 Volume aumentar	FN + F4 Mudo
FN + F5 Deténgase	FN + F6 Último
FN + F7 Pausa / Reproducción	FN + F8 El siguiente
FN + F9 E-mail	FN + F10 Internet
FN + F11 Calculadora	FN + F12 Buscar

FN+WIN-L Bloqueo WIN y APP
 FN+ ↑ Brillo + (5 nivel ajustable, continuará hasta el más brillante)
 FN+ ↓ Brillo - (5 nivel ajustable, continuará hasta que no hay retroiluminación)
 FN+ ← Velocidad - (Ajustar la dirección de la luz de fondo)
 FN+ → Velocidad+ (Ajuste el color de la retroiluminación, 8 clases de ciclo del color fijo 8)

- 24 -

Polska



Parametry klawiatury
 Życie Klucz: 50 mln Napięcie pracy: +5V±5%
 Aktualna: 500mA Wymiar: 440x195x40mm
 Waga: 1040g±20g

Właściwości techniczne
 1. Realna stopa raportu do 1000 Hz
 2. Obsługa wszystkich kluczy bez konfliktów (Wszystkie klawisze mają odpowiedź), z diodą
 3. Wszystko mechaniczny przełącznik, odtwarzacz Esports profesjonalny sprzęt standardowy
 4. 16,8 mln rodzajów kolorów, edycji kolorów konfigurowalny
 5. Funkcja Multimedia kombinacja klawiszy, balans gry praca
 6. Wolna pamięć EEPROM, pamięć typu Flash chips przyjęcia
 7. Wsparcie 6 rodzajów tematów osygnięcia podświetlenia
 8. Szybka blokada klawisza WIN, unikać wycinania pulpitu przez przypadek podczas walki gry

- 25 -

Specyfikacje funkcjonalne
 1. Wsparcie 6 rodzajów tematów osygnięcia backlighting. Every główne tematy pokryte trzech efektów światła.
 • FN+DEL: Płynący Światło i kolor: Całe podświetlenie klawiatury zgodnie z zasadami przepływu dynamicznego
 Tryb 1: Idź ze strumieniem
 Tryb 2: Chmury latać
 Tryb 3: Likwidacja ścieżki
 • FN+INS: W jednym kolorze: Cała klawiatura aby zmienić kolor
 Tryb 1: Proces światła
 Tryb 2: Oddychanie
 Tryb 3: Monochrome zwykle na
 • FN+END Ośniewający Czerwony: Całe podświetlenie klawiatury w kolorowe dynamicznie
 Tryb 1: kwiaty kwitnące
 Tryb 2: śnieżna zima jaśmin
 Tryb 3: Swift działania
 • FN+HM Touch and Go: wyzwalanie klawiaturę, światło rozpowszechniania lub światło dla centrum z przyciskami
 Tryb 1: Ripple Graff
 Tryb 2: przejść bez śladu
 Tryb 3: Szybka prowadzony bez śladu
 • FN+PD Szybcy i wściekli: Zgodnie z kluczowym prędkości zmienia kolor podświetlenia lub prędkości
 Tryb 1: W obie strony
 Tryb 2: Przewycięzać
 Tryb 3: Szybcy i wściekli
 • FN+PU Młodzień: cała klawiatura szybko tempo zwykłej klawiaturze zmian oświetlenia podświetlenie
 Tryb 1: Huragan
 Tryb 2: Gromadzić
 Tryb 3: Cyfrowy Times

- 26 -

2. FN + ~ włącznik światła zdefiniowanego przez użytkownika: Naciśnij klawisze Fn + ~ Wejście w tryb Plotki na morze, teraz ~ jest narzędziem Pędzel pod stanu oddychania; Naciśnij klawisze Fn + → dostosować kolor pędzla (8 rodzajów cyklu kolorów i off, zdefiniowaną LED będzie wyłączona, gdy stan off), naciśnij długo będą kolorowe cykl Po dostosować kolor docelowy, aby zdefiniować dowolny klawisz dla koloru pędzla. Naciśnij klawisze Fn + ~ Zapisz definicję szablonu.

3. Pomoc FN ↑ lub ↓ FN Regulacja jasności podświetlenia, 5 poziom regulowany, naciśnij długo, aż on / off.

4. Pomoc FN + ← Ustaw kierunek podświetlenia

5. Pomoc FN + → Ustaw kolor podświetlenia, 8 rodzajów stałym cyklu koloru.

6. Naciśnij klawisze Fn + "-" / FN + "+" Regulacja natężenia przepływu, regulacja poziomu 4, długie naciśnięcie nadal najszybszy lub najwolniejszy.

7. Scr Led / Game Led migają się po 5 razy, wszystkie instrukcje doprowadziły do przywrócenia pierwotnego stanu.

8. Pomoc FN + WIN WIN APP zablokować, naciśnij ponownie odblokować, oddzielnej instrukcji LED

9. FN + ESC + F1 + F3 + F5 zresetowany do ustawień klawiatury.


Definicja funkcji klawisza inna kombinacja

FN + F1 CD	FN + F2 Tom wzrost
FN + F3 Tom zredukować	FN + F4 Niemy
FN + F5 Zatrzymaj się	FN + F6 Trwać
FN + F7 Pauza / Play	FN + F8 Dalej
FN + F9 E-mail	FN + F10 Internet
FN + F11 Kalkulator	FN + F12 Poszukiwanie

FN+WIN-L Blokada WIN i APP
 FN+ ↑ Jasność + (5 stopniowa regulacja, należy kontynuować aż najjaśniejsza)
 FN+ ↓ Jasność - (5 stopniowa regulacja, aż do czasu bez podświetlenia)
 FN+ ← Prędkość - (Dostosuj kierunek podświetlenia)
 FN+ → Prędkość + (Dopasuj kolor podświetlenia, 8 rodzajów stałym cyklu 8 kolorów)

- 27 -

摩豹官方旗舰店



Motospeed

运营商: 香港飞翔科技集团有限公司
 制造商: 深圳市宝安区智源电子厂 地址: 深圳市宝安区5区前进路
 Operator: Motospeed Technology Group Limited
 Manufacturer: Mototech Technology Group Limited
 Address: Qianjin Road, 5th District, Bao'an Shenzhen Pr.China
 HOTLINE: 4008-860-368
 实物与图片可能不相符, 最终解释权归本公司所有。
WWW.MOTOSPEED.CN
WWW.MOTOSPEED.CC

摩豹官方旗舰店



Motospeed

运营商: 香港飞翔科技集团有限公司
 制造商: 深圳市宝安区智源电子厂 地址: 深圳市宝安区5区前进路
 Operator: Motospeed Technology Group Limited
 Manufacturer: Mototech Technology Group Limited
 Address: Qianjin Road, 5th District, Bao'an Shenzhen Pr.China
 HOTLINE: 4008-860-368
 实物与图片可能不相符, 最终解释权归本公司所有。
WWW.MOTOSPEED.CN
WWW.MOTOSPEED.CC