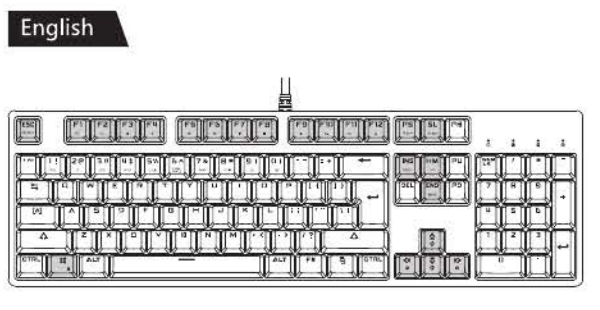


BACKLIGHT MECHANICAL KEYBOARD

简体中文

功能说明

自定义模式按键录制存储



Keyboard parameters table: Key life, Working Voltage, Current, Dimension

Technical Features: Variety of cool LED lighting effects, Full keyboard without conflict, All mechanical switch, etc.

Function Declaration: Support boot marquee lighting effects and other combinations

2. Support common game mode buttons backlit function and custom buttons backlit function. FN+1 to 8 key are fixed game mode button lighten. 9-0 key are customers custom area.

Backlit mode adjustment instructions: When keyboard insert into the USB and start, firstly will show the horse race lamp boot animation...

◆Press again FN+INS, Enter into Gossip&Sea mode Normal game keys lighten, users can customize FN+\*/|/ 3 grade brightness adjustment.

◆Press again FN+INS, enter into "Never-ending light" mode Button backlit of the keyboard from both sides run into with interlaced relative, after lighten the whole keyboard...

Game mode and button user-defined setting: FN+ 1 A.S,D,W,I,↑,←,→,ESC 亮 FN+ 2 A.S,D,W,Ctrl,Shift,Alt,Space,R,G,Q,E,B,↑,5,Tab,F1-F3,Home,End, PgUp,PgDn,PrtSc 亮

FN+ 8 Q,W,E,R,D,F,B,1-6 ON FN+ 9 Custom mode G1 FN+ 0 Custom mode G2

Custom mode button record and save: FN+ HM Record key / FN+ END Save key / FN+ ESC Recording clear key

Other combination key function definition FN+ F1 My computer FN+ F2 Search FN+ F3 Calculator FN+ F4 CD

FN+WIN-L Lock WIN and APP FN+ ↑ Brightness + (Brightness/Breathing/Flowing mode available)

FN+ INS Function mode switch(mode switching order, pls see the instructions above)

関数の宣言

- 1. プートマーキーの照明効果や他の組み合わせの雷アニメーション1,サポート。 キーボードの中央に左回遊マーカー光を示す「闘馬ラン」...

バックライトモード調整命令

キーボードはUSBに挿入して起動すると、まず電源をオフする前に、あなたの電源オフまたは再起動が、それがユーザーにカスタマイズモード設定に加えて...

明るさが変化の曲線に破壊からバックライトの明るさを実現。調整のメモリアニメーションの前の対象と明るさと呼吸速度。FN+ [\*/|/] 3級の明るさ調整。

- ◆もう一度押すFN+INS。 「Never-は、光を終わります」モードに入ります 両側からキーボードのボタンのバックライトがインターレース相対と実行し、後に連続してキーボードの両側から出て普及に伴い、インターレース、キーボード全体を明るく、FN+ [\*/|/] 3級の明るさ調整。

ゲームモードとボタンのユーザー定義の設定

FN+ 1 A.S,D,W,I,↑,←,→,ESC (R) FN+ 2 A.S,D,W,Ctrl,Shift,Alt,Space,R,G,Q,E,B,↑,5,Tab,F1-F3,Home,End, PgUp,PgDn,PrtSc (G)

FN+ 8 Q,W,E,R,D,F,B,1-6 (G) FN+ 9 カスタムモードのG1 FN+ 0 カスタムモードのG2

ゲームとカスタムモードは、任意の機能モードで利用できるようにすることができます。上、組み合わせキーが直接あなたが選択したゲームキーバックライトモードに入るキーを押します。

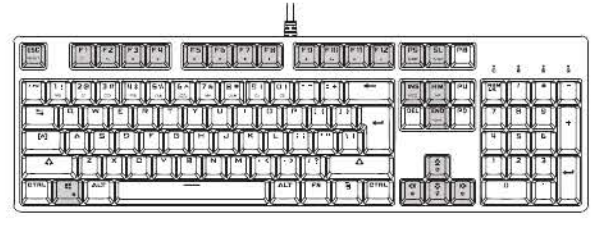
カスタムボタンが点灯モード設定方法。 FN+ HM レコード キー / FN+ END Saveキー / FN+ ESC クリアキーを記録(9.0キーの必要性を記録する際に、前の記録をクリアするには、この組み合わせのキーを押すことができます)

その他の組み合わせキー機能の定義 FN+ F1 輝くコンピュータ FN+ F2 サーチ FN+ F3 電卓 FN+ F4 CD

FN+WIN-L ロックWINおよびFAPP FN+ ↑ 明るさ/呼吸/流れるモード設定可能

FN+ INS ファンクションモードスイッチ (モード切替手順、plsは上記の手順を参照してください)

한국어



키보드 매개 키 수명: 50 million 전압: +5V±5% 사용 최대 전류: 500mA 사이즈: 440x135x36mm

기술 특성

- 1. 멋진 LED 조명 효과의 다양한 2. 충돌없이 전체 키보드, 빠른 응답 3. 모든 기계적 스위치, e 스프링 플래이어 전문 표준 장비.

특징

- 를 눌러다시 FN+INS, "잠담 & 바다 모드"로 입력 일반 게임 키 범위, 사용자 정의 할 수 있습니다. FN+\*/|/ 3학년 밝기 조정

게임 우수한 모드와 주요 사용자 설정

FN+ 1 A.S,D,W,I,↑,←,→,ESC (亮) FN+ 2 A.S,D,W,Ctrl,Shift,Alt,Space,R,G,Q,E,B,↑,5,Tab,F1-F3,Home,End, PgUp,PgDn,PrtSc (亮)

사용자 정의 모드 버튼을 기록하고 저장

FN+ HM 기록 키 / FN+ END 저장 키 / FN+ ESC 클리어 키를 기록 9.0 키 필요가 기록 될 때, 이전 기록을 지우려면 조합 키를 누를 수 있습니다

기타 조합 키 기능 정의

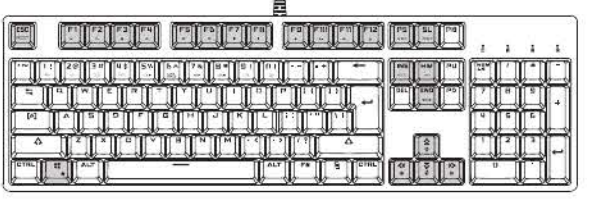
FN+ F1 내 컴퓨터 FN+ F2 수석 FN+ F3 계산자 FN+ F4 CD FN+ F5 마지라 FN+ F6 다들 것 FN+ F7 일시 정지 / 재생 FN+ F8 중지 FN+ F9 꼭자 FN+ F10 볼륨 감소 FN+ F11 볼륨 증가 FN+ F12 모든 키 잠금

FN+WIN-L 자율식 WIN and APP FN+ ↑ 밝기+ (밝기/호흡/흐르는 모드를 사용할에게)

FN+ INS 기능 모드 스위치 (모드 전환 순서, 이전 정제를 참조하시기 바랍니다)

FN+ SL N 키 전송 코드 방법 (N 게임일 때 동시에 사용될 수 해 키워 디폴트 모드없이 모로 키)

Deutschland



Keyboard-Parameter Schlüsselleben: 50 Millionen Strom: 500mA Betriebsspannung: +5V±5% Dimension: 440x135x36mm

Technische Eigenschaften

- 1. Eine Vielzahl von coolen LED-Lichteffekte 2. Vollständige Tastatur ohne Konflikte, schnelle Reaktion 3. Alle mechanischen Schalter, professionelle E-Sport-Spieler zur Serienausstattung.

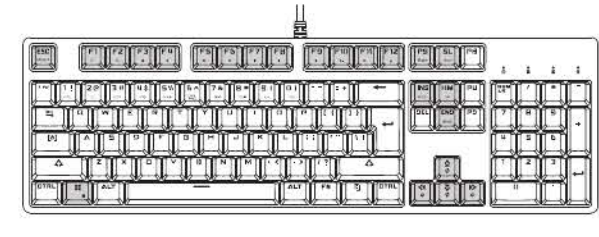
Funktionsdeklaration 1. Unterstützung beim Booten Marquee-Lichteffekte und andere Kombinationen Blitz Animation

2. Unterstützung gemeinsamen Spiel-Modus-Tasten Hintergrundbeleuchtung und individuelle Tasten Hintergrundbeleuchtung FN+ 1 bis 8 Schlüssel festgelegt sind Spiel-Modus-Taste lighten 9-0 Schlüssel sind Kunden benutzerdefinierten Bereich

Von hinten beleuchtete Modus Justageanleitungen: Wenn Tastatur in den USB einlegen und starten Sie zunächst das Pferderennen Lampe Boot-Animation zeigen, dann in der Regel auf Modus vor dem Ausschalten, wird Ihre letzte Modus Funktion halten.

FN+WIN-L Lock WIN and APP FN+ ↑ Brightness + (Brightness/Breathing/Flowing mode available)

日本語



キーボードのパラメータ ボタンの寿命: 5000万回 電源電圧: +5V±5% 最大の電流を使って: 500mA サイズ: 440x135x36mm

技術的特徴

- 1. クールなLED照明効果の様々な 2. フルキーボード無衝突、迅速な反応を示したという 3. 全機械のスイッチを入れ、プロ電子プレイヤー一掃に装備

참수 선언

- 1. 부팅 음악 조명 효과와 다른 조합 변경 애니메이션에 대한 지원. 키보드의 중심에 좌회전 마커 빛을 보여주는 "경마 램프", 내부 링에 왼쪽 상단에서와 외부에서 버튼 백라이트, 센터는 점멸하고, 왼쪽에서 말춤하고 전체 키보드 백라이트.

백라이트 모드 조정 지침

키보드는 USB에 삽입하고 시작하면, 먼저 전원 켜기 전에 마지막 모드 기능을 유지합니다. 정상적으로 모드에 갱신 될 때 부팅 애니메이션을 보여줍니다.

사용자 정의 모드 버튼을 기록하고 저장

FN+ HM 기록 키 / FN+ END 저장 키 / FN+ ESC 클리어 키를 기록 9.0 키 필요가 기록 될 때, 이전 기록을 지우려면 조합 키를 누를 수 있습니다

기타 조합 키 기능 정의

FN+ F1 내 컴퓨터 FN+ F2 수석 FN+ F3 계산자 FN+ F4 CD FN+ F5 마지라 FN+ F6 다들 것 FN+ F7 일시 정지 / 재생 FN+ F8 중지 FN+ F9 꼭자 FN+ F10 볼륨 감소 FN+ F11 볼륨 증가 FN+ F12 모든 키 잠금

FN+WIN-L 자율식 WIN and APP FN+ ↑ 밝기+ (밝기/호흡/흐르는 모드를 사용할에게)

FN+ INS 기능 모드 스위치 (모드 전환 순서, 이전 정제를 참조하시기 바랍니다)

FN+ SL N 키 전송 코드 방법 (N 게임일 때 동시에 사용될 수 해 키워 디폴트 모드없이 모로 키)